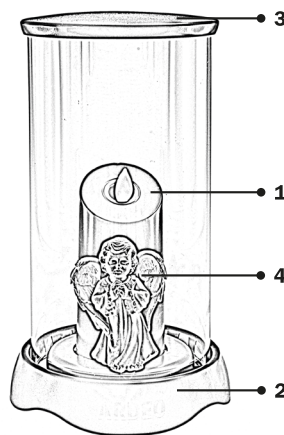


2.2 SESTAVNI DELI

Na sliki spodaj je prikazana sveča Ardeo. S številkami so označeni sestavni deli.

1. elektronski vložek s plamenom (baza sveče)
2. podstavek
3. ohišje (steklen obod s pokrovom)
4. dekoracija (angelček, le pri beli različici)

Poleg zgoraj naštetega komplet vsebuje še dve AA bateriji.



3. UPORABA

3.1. SPLOŠNI NAPOTKI

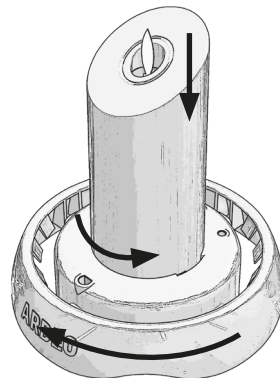
- Preverite, če so prisotni vsi sestavni deli in ali je stanje izdelka ter pripadajočih delov neoporečno.
- Elektronska sveča Ardeo je prilagojena uporabi v notranjih in zunanjih prostorih.

3.2. NAVODILA ZA UPORABO IN ZAMENJAVA BATERIJ

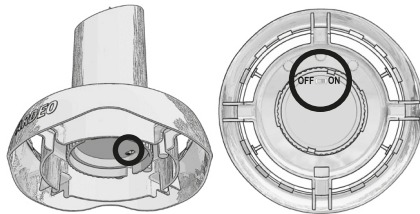
Sveča Ardeo je ob nakupu v embalaži sestavljena, zato jo je potrebno za vstavljanje baterij razstaviti.

Sledite navodilom za razstavljanje izdelka spodaj:

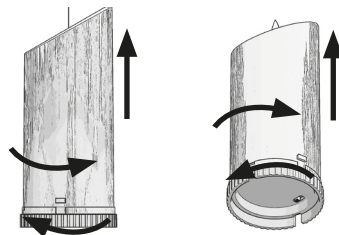
- Dvignite steklen obod s pokrovom (lahko ga rahlo zasukate).
- Polnilo in podstavek razstavite tako, da polnilo odvijete v desno in ga z gibom navzdol iztknete iz podstavka.



- Na dnu polnila je stikalo On/Off. Pred odpiranjem polnila in vstavljanjem baterij se prepričajte, da je stikalo izklopljeno (pozicija Off).



- Polnilo odprite tako, da z eno roko držite telo polnila, z drugo roko pa njegovo dno, ki ga zavrtite v levo in previdno izvlčete iz polnila. Na dnu polnila je fiksirano držalo za baterije. Oba sestavna dela previdno odložite na podlago.



3.3. STATUS EKO INICIATIVA

V Statusu podpiramo manjšo uporabo klasičnih sveč ter ponovno uporabo in reciklažo sveč, zato je Ardeo narejen iz materialov, ki jih lahko recikliramo.

4. IZJAVA O SKLADNOSTI

Naprava je skladna z zahtevami vseh relevantnih evropskih direktiv.

CE izjava o skladnosti zagotavlja, da je naprava varna in ustreza vsem zahtevam, ki so navedene v veljavnih standardih, direktivah in predpisih. CE izjava o skladnosti se nahaja pri prodajalcu in se lahko dobi na zahtevo kupca.

- Baterije vstavite v pravilno pozicijo. **OPOZORILO:** Pazite, da baterije vedno vstavljate na predvideno mesto v predpisanem položaju za polarnost (+ in -) in upoštevajte navodila proizvajalca baterij!
- Polnilo zaprite tako, da dno potisnete z zatiči v reže na spodnjem delu polnila in zavrtite dno v desno, da se zaklene.
- Prižgite stikalo On/Off (pozicija On) in plamen bo zasvetil.
- Podstavek spustite od zgoraj preko polnila in ga zavrtite, da je logotip na podstavku spredaj ter da zatiči polnila sedejo v reže na podstavku. Polnilo in zavrtite v levo, da zaklenete.
- Namestite steklen obod s pokrovom.

OPOZORILO: Elektronskega plamena Ardeo ne nameščajte v podstavke z robom, ki so namenjeni običajnim svečam in so višji od 0,5 cm ter nimajo možnosti odtakanja vode. Ob deževnem vremenu lahko v primeru neprimerne postavitve pride do vdora vode v predel z elektroniko, kar privede do okvar.

5. NASVETI PRI MOTNJAH DELOVANJA

Motnje pri delovanju:	Pomoč:
Sveča ne deluje, plamen ne gori.	Preverite, ali so v polnilo vstavljene baterije. V primeru, da so baterije prazne, jih zamenjajte.
Plamen se ne premika.	Preverite namestitve plamena in ga premaknite, če se je kam zataknil.
Sveča na nizki temperaturi sveti zelo malo.	V hladnem okolju, navadno pod 0 °C, se delovanje delcev v baterijah upočasni, zato tudi lučka, ki osvetljuje plamen sveti manj. Obstaja možnost, da boste morali v nizkih temperaturah večkrat zamenjati baterije.

6. INFORMACIJA ZA PRAVILNO ODSTRANJEVANJE IZDELKA

Po poteku življenjske dobe je potrebno opremo ali del naprave odstraniti iz uporabe. Odslužene dele se odvrže na deponijo za industrijske odpadke v skladu z veljavnimi predpisi:

- Direktiva 2012/19/EU Evropskega parlamenta in Sveta o odpadni električni in elektronski opremi (OEE0) (Uradni list RS, št. 197/2012) Directive 2012/19/EU on waste electrical and electronic equipment (WEEE)
- Pravilnik o omejevanju uporabe določenih nevarnih snovi v električni in elektronski opremi (RoHS) (Uradni list RS, št. 102/2012)
- Pravilnik o spremembi pravilnika o omejevanju uporabe določenih nevarnih snovi v električni ali elektronski opremi (Uradni list RS, št. 20/2014, 57/2014, 53/2015, 60/2016, 41/2018, 25/2019, 32/2019, 75/2020)
- Directive 2011/65/EU on the restriction of the use of certain hazardous substances in electrical and electronic equipment (consolidated version: 01/05/2020)

Okolju škodljive komponente in deli, ki so bili nameščeni v napravi, se morajo odstraniti na za to posebej namenjena mesta.



Oznaka na izdelku ali na njegovi embalaži označuje, da po koncu njegove življenjske dobe z njim ni dovoljeno ravnati kot z drugimi gospodinjstskimi odpadki. Vaša dolžnost je, da izrabljeno napravo predate v odstranjevanje na posebna zbirna mesta za ločeno zbiranje odpadkov v okviru vaše lokalne skupnosti oziroma zastopniku, ki opravlja dejavnost prevzemanja odpadne električne in elektronske (v nadaljevanju EE) opreme.

Ločeno odstranjevanje posameznih delov EE opreme preprečuje negativne posledice onesnaževanja okolja in nastajanja nevarnosti za zdravje, do katere lahko pride zaradi neustreznega odstranjevanja izdelka, poleg tega pa omogoča ponovno predelavo materiala, iz katerega je slednji izdelan in s tem prihranek energije in surovin.

Odpadna električna in elektronska oprema (OEE0) je zaradi svoje sestave in vsebnosti nevarnih sestavin posebna vrsta odpadkov, zato jo je potrebno ločevati od ostalih odpadkov ter ustrezno obdelati in predelati. V ta namen vas obveščamo, da lahko vašo odsluženo električno in elektronsko opremo brezplačno oddate v zbiralnice družbe ZEOS d.o.o., ki v našem imenu zagotavlja ustrezno ravnanje z OEE0. Vam najbližjo in najustreznejšo lokacijo oddaje OEE0 ter ostale informacije lahko najdete na povezavi www.zeos.si.

ARDEO ELEKTRONSKI PLAMEN

Navodilo za uporabo



1. VARNOSTNA NAVODILA IN RAZLAGA DELOVANJA

1.1. POGOJI DELOVANJA

Maksimalna temperatura okolice pri normalni uporabi je +45 °C, povprečne temperatur v času 24 ur pa

1.2. VARNOSTNA NAVODILA

- Prostor, kjer bo naprava postavljena, naj bo izbran skrbno. Površina, kjer bo izdelek postavljen, mora biti suha. Če to ni mogoče, naj ima možnost odtekanja vode, nivo vode na površini ne sme preseči 0,5 cm. Površina, kjer bo izdelek postavljen, ne sme biti v bližini toplotnega oddajnika (npr. grelne plošče) ali vodnega vira.
- Preverite vse sestavne dele in varnostna navodila še preden v napravo vstavite baterijo. Pred vstavljanjem baterije obvezno preverite stikalo On/Off na dnu polnila, ki mora biti izključeno (pozicija Off). Prepričajte se, da ni okvar. V primeru, da ugotovite okvaro, kontaktirajte servisno službo, ki je navedena v nadaljevanju navodil za uporabo.
- Napravo čistite le s suho ali malo navlaženo krpo.

ne sme presegati +40 °C. Najnižja dovoljena temperatura okolice pri delovanju je -10 °C.

- Napravo uporabljajte izključno za namene, opisane v navodilih.
- Če ima izdelek kakršno koli elektronsko okvaro, jo mora v izogib nevarnosti odpraviti proizvajalec, njegov serviser ali usposobljena oseba.
- Napravo lahko uporabljajo otroci, stari najmanj 8 let ter osebe z zmanjšanimi fizičnimi, čutnimi ali mentalnimi sposobnostmi ali s pomanjkanjem izkušenj oz. znanjem, če so pod nadzorom ali poučeni glede uporabe naprave na varen način in da razumejo možne nevarnosti.
- Otroci se ne smejo igrati z napravo. Čiščenja in vzdrževanja naprave ne smejo izvajati brez nadzora.
- Naprave nikoli ne uporabljajte v eksplozivnem ozračju.
- Napravo shranjujte v suhih prostorih s sobno temperaturo. S tem

podaljšate njeno življenjsko dobo.

- Ta naprava vsebuje alkalne baterije, ki jih lahko zamenjate uporabniki sami z upoštevanjem navodil za uporabo.
- Otroci morajo biti pod nadzorom odrasle osebe, da se z napravo ne igrajo.

Naprava pri pravilni uporabi in ravnanju v skladu z navodili za uporabo ni nevarna. Elektronski deli, iz katerih je narejena, niso pod napetostjo, ko v napravi ni baterij, ali so pod

1.3. BATERIJE

- Napravi sta priloženi dve AA bateriji.
- Vedno upoštevajte ta varnostna navodila ter navodila proizvajalca baterij!
- **OPOZORILO: Nepravilno vstavljene baterije lahko povzročijo požar ali eksplozijo!** Pred vstavljanjem baterij vedno preverite, da je naprava izključena. Izključite jo s pomikom stikala On/Off na dnu polnila v pozicijo Off. Vedno preverite, da imate enakovreden tip baterij in da jih vstavljate s pravilno usmerjenostjo polarnosti (+ in -).

nizko napetostjo, ko vsebuje baterije, in so zaščiteni pred dostopom prahu.

Pred uporabo naprave obvezno v celoti preberite navodilo za uporabo.

Navodila za uporabo je potrebno shraniti poleg naprave (ko ta ni v uporabi) in morajo biti vedno na razpolago. Proizvajalec ne prevzema nobene odgovornosti za poškodbe, ki izhajajo iz nepravilne uporabe ali so posledica neupoštevanja navodil.

- Vedno zamenjajte vse baterije. Nikoli ne uporabite hkrati rabljenih in novih baterij ali različno polnih baterij.
- Baterij nikoli ne izpostavljajte prekomerni vročini, npr. ognju. Baterij ne mečite v ogenj.
- Baterij ne razstavljajte, ne povzročajte kratkega stika in jih ne polnite znova, če niso temu namenjene.
- Prazne baterije takoj odstranite iz naprave.
- **OPOZORILO: Nevarnost telesnih poškodb!** Baterije vedno hranite izven dosega

otrok ali hišnih ljubljencev. Če pogoltnejo baterije, se te lahko razlijejo, kar lahko privede do zasrtritve ali smrti. Če sumite, da je bila baterija zaužita ali kaj podobnega, se takoj obrnite na zdravniška.

- Če naprave ne nameravate uporabljati daljše obdobje, iz nje odstranite baterije, saj v nasprotnem primeru lahko pride do izlitja bate-

1.4. VZDRŽEVANJE IN ČIŠČENJE

- Pred čiščenjem vedno izključite napravo in iz nje odstranite baterije.
- Če naprave ne nameravate uporabljati dlje časa, jo izklopote in iz nje odstranite baterije. Hranite jih ločeno, nedosegljivo otrokom.
- Ko naprava ni v uporabi, jo shranjujte v suhih in zračnih prostorih.
- Za čiščenje naprave uporabite mehko, suho ali rahlo navlaženo krpo. Ne uporabljajte gobice, hrapavih krp, sredstev za poliranje, razkužil

1.5. SERVISIRANJE

- Popravila lahko izvaja le ustrezno usposobljena in pooblaščen oseba.

rij. V primeru izlitja ali poškodbe baterij lahko pri stiku s kožo pride do poškodb. Baterijska kislina (elektrolit) je jedka. Med rokovanjem s poškodovanimi baterijami vedno uporabljajte zaščitne rokavice.

- Izpraznjene baterije prijemajte le z zaščitnimi rokavicami in jih pravilno razvrstite med odpadke.

ali agresivnih čistilnih sredstev, ki lahko poškodujejo površino posameznih sestavnih delov. Nikoli ne potopite naprave v vodo ali pod tekočo vodo. Nikoli ne brizgajte čistilnih sredstev direktno po notranji, niti zunanji strani naprave.

- Pred uporabo mora biti naprava vedno popolnoma suha.
- Če tekočina slučajno pride v notranjost naprave, se posvetujte s prodajalcem ali pooblaščenim serviserjem.

- Popravila lahko izvajajo samo strokovnjaki, ki znajo zaradi svoje tehnične izobrazbe in izkušenj ter

poznavanja ustreznih standardov oceniti dela, ki so jim bila prenesena, in z njimi povezane nevarnosti.

- Odpravljanje napak izvršuje proizvajalec ali pooblaščen zastopnik.

2. SPLOŠNE INFORMACIJE

Elektronski plamen Ardeo je edina elektronska sveča, katere plamen je videti kot pravi. Uporabna je kot nagrobna ali ambientalna sveča, saj je njen dizajn minimalističen in izčiščen, poleg tega pa ima še veliko drugih možnosti uporabe, saj jo lahko personalizirate (več na www.ardeo.si). Simulacija plamena je tako realna, da imate občutek, kot da na grobu vaših najbližjih ves čas gorí prava sveča.

Okolju prijazen elektronski plamen Ardeo je narejen iz ABS plastike in stekla – to sta materiala, ki ju je mogoče ponovno uporabiti oz. reciklirati. Sveča je odporna je na veter in požarno varna, saj za delovanje ne potrebuje ognja. Deluje na baterije, zato jih samo zamenjate, ko se izprazni. Predvidena življenjska doba sveče je več let.

2.1. TEHNIČNI PODATKI

Mere (sestavljenege elektronskega plamena Ardeo)	Premer: 112 mm Višina: 200 mm
Barve	Belo-črna ali rdeče-črna
Teža	Elektronski plamen Ardeo brez angelčka: 341,40 g Elektronski plamen Ardeo z angelčkom: 375 g
Material	ABS plastika, steklo
Predviden čas delovanja	Bel Ardeo plamen: do 60 dni Rdeč Ardeo plamen: do 45 dni
Baterije	2x AA; napetost (V): 1,5 V

Izbirate lahko med dvema barvnima različicama, in sicer belo, ki vključuje tudi dekorativnega angelčka, in rdečo, ki ne vključuje angelčka. Posamezne sestavne dele in dodatke za dekoracijo in personalizacijo je mogoče dokupiti. Več informacij najdete na spletni strani www.ardeo.si.

Prosimo, da pred prvo uporabo navodila preberete zelo natančno in jih upoštevate. Če se pojavi kakršno koli vprašanje, mnenje ali komentar, nas pokličite na 080 18 38 ali nam pišite na info@status.si.

Na spletnem naslovu www.ardeo.si so dostopna tudi ta navodila v elektronski obliki.